

PİYASA YORUMU

ARAŞTIRMA

 **HALKYATIRIM**

halkyatirim.com.tr | 444 42 55

ABD'de zayıf aktivite ve istihdam piyasası verilerinin ardından Asya piyasalarında karışık bir seyir takip ediyoruz

Dün piyasalarda neler oldu?

ABD'de fabrika siparişlerinin Şubat'ta beklentilerin üzerinde düşmesi ve JOLTS açılan iş sayısının 9,93 milyon gerçekleşerek beklentilerin altında kalması, Fed'in Mayıs ayında 25 baz puan faiz artıracığı beklentilerini zayıflattı. Avustralya Merkez Bankası, yaklaşık bir yıldır sürdürdüğü faiz artırımına ara vererek faiz oranını beklentilere paralel %3,6'da sabit tutarken, ABD ve Çin'den gelen güçlü talebin etkisiyle Şubat ayında Almanya'nın ihracatı bir önceki aya göre beklentilerin üzerinde %4 arttı. Euro Bölgesi'nde ise Şubat ayı ÜFE, enerji fiyatlarındaki gerilemeyle aylık %0,5 düşerken yıllık %13,2 oldu. BoE Baş Ekonomisti Huw Pill, Banka'nın hala faiz oranlarını enflasyonu düşürmek için yeterince artırdığından emin olmadığını söyledi.

Bir dönem Japonya'nın Uluslararası İşlerden Sorumlu Maliye Bakan Yardımcısı olarak görev yapan Takehiko Nakao, BOJ'un yeni başkanı Ueda'nın göreve başlaması ile birlikte getiri eğrisi kontrolünü gözden geçirmesi gerektiğini söyledi.

Beklenenden daha zayıf fabrika siparişleri ve JOLTS'nin 10,4 milyon tahmini karşısında 9,93 milyon olan açık pozisyonları ABD'de endeksleri baskıladı. S&P 500 endeksi %0,58 azalışla 4.100 seviyesine düşerken, Nasdaq endeksi %0,52 değer kaybederek 12.126 seviyesine geriledi. Dow Jones endeksi ise %0,59 azalışla 33.402 seviyesinden kapandı.

Euro Bölgesi'nde endeksler ABD'den gelen veriler sonrasında karışık bir seyir izledi. Dax %0,14 artışla 15.603 seviyesine yükseldi. FTSE 100 endeksi %0,50 azalışla 7.634, ve CAC 40 endeksi ise %0,01 azalışla 7.344 seviyesinden kapandı.

ABD tahvil piyasasında dün 10 yıllık tahvil faizleri %3,34 ve 2 yıllık tahvil faizler ise %3,83 seviyesinden kapattı. Piyasalardaki volatilitiyi ölçen VIX endeksi ise 18,55'ten 19,00 seviyesine yükseldi.

Bugün ne bekliyoruz?

ABD'de iş imkanları ve personel değişimlerinin yaklaşık iki yıldır ilk kez Şubat ayında 10 milyonun altına düşmesinin ardından Asya piyasalarında karışık bir seyir takip ediyoruz. Nikkie 225 endeksi %1,62'lik sert düşüş yaşarken, Kospi endeksinde %0,46 ve Nifty 50 endeksinde %0,48'lik pozitif seyir takip ediliyor. Çin ve Hong Kong'da piyasalar bugün festival nedeniyle kapalı.

ABD vadeli cephesinde ise yatay karışık bir seyir takip ediyoruz.

Bugün ABD'de Mart ayı ADP tarım dışı istihdam ve ISM imalat dışı PMI verileri öne çıkarken, İngiltere'den bileşik ve hizmet PMI verileri piyasaların takibinde olacak.

Gelecek gündemde neler var?

Yarın İngiltere'de Mart ayı inşaat PMI ve Halifax konut fiyat endeksi, Almanya'da sanayi üretimi ve Çin'de Caixin hizmet PMI verileri öne çıkarken, Cuma günü ABD'den tarım dışı istihdam, işsizlik oranları ve ISM imalat dışı PMI verileri izlenecek.

5.04.2023

ABD Piyasaları

Değişimler	Kapanış	Günlük değ.	Haftalık değ.	Aylık değ.	Yıllık değ.
Dow Jones	33,402.4	▼ -0.59%	▲ 1.65%	▲ 4.68%	▲ 0.55%
Nasdaq	12,126.3	▼ -0.52%	▲ 0.94%	▲ 8.86%	▲ 15.73%
S&P 500 Vadeli*	4,129.0	▲ 0.00%	▲ 1.20%	▲ 6.89%	▲ 6.64%

Avrupa Piyasaları

Değişimler	Kapanış	Günlük değ.	Haftalık değ.	Aylık değ.	Yıllık değ.
Dax	15,603.5	▲ 0.14%	▲ 0.52%	▲ 1.14%	▲ 10.89%
FTSE 100	7,634.5	▼ -0.50%	▲ 0.18%	▼ -1.47%	▲ 1.62%
MSCI Europe	1,919.4	▲ 0.65%	▲ 1.10%	▲ 3.60%	▲ 9.50%

Asya Piyasaları ve Asya GOÜ Piyasaları

Değişimler	Kapanış	Günlük değ.	Haftalık değ.	Aylık değ.	Yıllık değ.
Shanghai Bileşik*	3,312.6	▲ 0.49%	▲ 1.57%	▲ 2.55%	▲ 7.77%
Kospi	2,495.9	▲ 0.62%	▲ 1.74%	▲ 4.23%	▲ 11.60%
Hong Kong*	20,274.6	▼ -0.66%	▼ -0.17%	▲ 4.94%	▲ 2.70%
S&P BSE Sensex - Hindistan	59,495.6	▲ 0.55%	▲ 3.27%	▲ 0.61%	▼ -2.68%
IDX Composite - Endonezya	6,836.5	▲ 0.05%	▲ 0.40%	▲ 1.05%	▼ -0.34%
TAIEX - Tayvan	15,868.1	▲ 0.12%	▲ 0.12%	▲ 2.20%	▲ 12.66%
MSCI GOU Asya	533.7	▼ -0.34%	▼ -0.02%	▲ 4.00%	▲ 3.92%

Diğer Gelişmekte Olan Ülke Piyasaları

Değişimler	Kapanış	Günlük değ.	Haftalık değ.	Aylık değ.	Yıllık değ.
BIST 100 - Türkiye	4,984.1	▲ 2.99%	▲ 1.80%	▼ -7.44%	▼ -9.00%
MOEX - Rusya	2,480.5	▲ 0.29%	▲ 0.59%	▲ 8.97%	▲ 15.53%
WIG - Polonya	59,027.2	▼ -0.03%	▲ 0.62%	▼ -0.91%	▲ 2.41%
Prag SE - Prag	1,362.9	▲ 0.59%	▲ 1.95%	▼ -0.97%	▲ 13.01%
S&P/BMV IPC - Meksika	54,331.5	▲ 1.02%	▲ 0.24%	▲ 2.91%	▲ 9.72%
Merval - Arjantin	251,488.3	▼ -1.26%	▼ -0.06%	▲ 6.37%	▲ 26.15%
Tel Aviv 35 - İsrail	1,741.9	▲ 0.05%	▲ 0.16%	▼ -3.19%	▼ -3.06%
Tedavul All - Suudi Arabistan	10,948.6	▲ 1.31%	▲ 3.39%	▲ 4.64%	▲ 4.49%
FTSE/JSE All - Endonezya	77,458.6	▲ 1.10%	▲ 0.98%	▲ 1.31%	▲ 5.25%
DFM General - Birleşik Arap Emirlikleri	3,454.6	▲ 0.52%	▲ 0.85%	▲ 2.04%	▲ 3.78%

*Haftalık değişim, önceki haftanın son işlem günü; aylık değişim, önceki ayın son işlem günü; yıllık değişim ise yılın son işlem gününe göre değişimi ifade eder.



BIST 100 endeksinde dün gelen güçlü tepki alımlarının ardından bugün de ılımlı pozitif başlangıç görebiliriz

Dün piyasalarda neler oldu?

BIST 100 endeksi güne 2,97 puan artışla 4.842,42 seviyesinden başlangıç yaptı. Açılışın ardından gün içerisinde 4.830 - 4.988 bandında işlem gören BIST 100 endeksi kapanışa doğru gelen alımlarla günü %2,99 artışla 4.884,11 seviyesinden kapattı. Toplam işlem hacmi 54,0 milyar TL seviyesinde gerçekleşti. Bankacılık endeksi %1,53 ve sanayi endeksi ise %2,02 artış gösterdi.

Bugün ne bekliyoruz?

BIST 100 endeksinde dün kapanışa doğru gelen güçlü tepki alımlarının ardından bugün de ılımlı pozitif başlangıç görebiliriz

Bugün yurt içinde öne çıkan bir veri bulunmuyor.

Gelecek gündemde neler var?

Cuma günü Mart ayı Hazine nakit dengesi verileri takip edilecek.

BIST Verileri			
Endeksler	BIST 100	BIST Banka	BIST Sınai
Kapanış	4,984.1	4,504.7	8,104.5
Günlük Değ.	▲ 2.99%	▲ 1.53%	▲ 2.02%
Haftalık Değ.	▲ 3.59%	▼ -0.24%	▲ 2.08%
Yıllık Değ.	▼ -9.53%	▼ -10.40%	▼ -8.98%
Hacim (milyar TL)	54.0	7.4	31.3
Günlük Değ.	▼ -1.72%	▼ -20.78%	▲ 1.87%
3 Aylık Ortalama Hacim (milyar TL)	81.3	12.5	42.9
Günlük Değ. - 3 Aylık Ort.	▼ -33.55%	▼ -41.22%	▼ -27.08%

*Haftalık değişim, önceki haftanın son işlem günü; yıllık değişim ise yılın son işlem gününe göre değişimi ifade eder.

Türkiye Kapanışının Ardından Piyasalar			
	Türkiye Kapanışı	Türkiye Açılış Öncesi	Değişim
\$/TL	19.2296	19.2339	▲ 0.02%
€/€	1.0966	1.0951	▼ -0.14%
\$/#	131.76	131.70	▼ -0.05%
Altın	2,021.7	2,023.3	▲ 0.08%
Nasdaq*	13,120.3	13,096.1	▼ -0.18%

*Türkiye Açılış Öncesi için belirtilen rakamlar, bir önceki günün kapanış verileridir.

Türkiye - Ülke Risk Primleri (CDS)					
Değişimler	04/04/23	Günlük değ.	Haftalık değ.	Aylık değ.	Yıllık değ.
Türkiye 2 Yıllık	452.6	● 1.47%	● 0.62%	● -5.1%	● -18.0%
Türkiye 5 Yıllık	522.1	● 1.22%	● 0.47%	● -5.5%	● -9.8%
Türkiye 10 Yıllık	544.6	● 1.16%	● 0.27%	● -4.9%	● -3.2%

Tahvil ve Döviz Piyasasında Fiyatlamalar

ABD istihdam piyasasındaki sıkılığın bir miktar gevşediğine işaret eden ABD açık iş pozisyonu verisinin ardından Fed'den faiz artırım beklentileri de kısmen zayıfladı. Verinin ardından ABD 10 yıllık tahvil faizi dün 5 bp düşüşle %3,37 seviyesine gerilerken Almanya 10 yıllık tahvil faizi ECB üyelerinden gelen şahin açıklamalarla 1 bp yükselerek %2,26 seviyelerinden işlem gördü.

Türkiye'nin eurobond getirileri ve 5 yıllık CDS priminde ise dün sınırlı yükseliş izlendi. 5 yıllık CDS 2 bp yükselişle 255 bp, Eylül 2033 vadeli Eurobond faizi 2 bp artışla %8,60 seviyesinde işlem gördü.

Döviz tarafında ECB yetkililerinin Mayıs toplantısında 50 bp'lık faiz artırımını için açık kapı bırakması, EUR/USD paritesinin 1,0950'nin üzerine yükselmesine neden oldu. USD/TL ise GOÜ para birimlerindeki değer kaybıyla uyumlu olarak 19,23 seviyesine yükseldi.

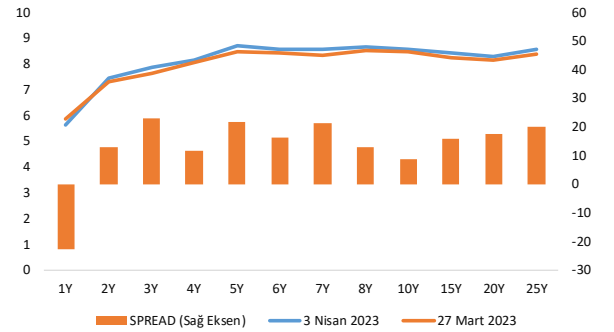
Yurt içi tarafta BIST Kesin Alım Satım Pazarında işlem hacmi 4,4 milyar TL seviyesinde gerçekleşirken 2 yıllık tahvil faizi 50 bp artışla %13,66, 10 yıllık tahvil faizi ise 6 bp düşüşle %10,26 seviyesinden günü tamamladı.

TL likidite tarafında TCMB 65 milyar TL'lik haftalık repo dönüşünü 65 milyar TL olarak yenilerken APİ ile haftalık repo fonlama tutarı 234 milyar TL seviyesinde değişmedi. Ayrıca aynı gün valörlü swap işlemlerinden 16,6 milyar TL ilave fonlama sağladı.

10 Yıllık Tahvil Faizleri (\$ / € / £ / ¥)				
Ülkeler	Son Getiri (%)	Net Değişim		
		Günlük	Haftalık	Ybb
Türkiye	8.60	0.02	0.04	-0.32
ABD	3.37	-0.05	-0.11	-0.51
İngiltere	3.44	0.01	-0.05	-0.23
Almanya	2.26	0.01	-0.04	-0.31
Fransa	2.77	0.01	-0.04	-0.34
İspanya	3.29	0.02	-0.04	-0.33
İtalya	4.11	0.02	0.00	-0.59

Gelişmekte Olan Ülke Para Birimleri				
	Son Fiyat	Değişim (%)		
		Günlük	Haftalık	Ybb
Türk Lirası	19.23	0.19	0.29	2.80
G. Afrika Randı	17.91	0.37	0.65	5.31
Rus Rublesi	79.50	1.50	1.92	8.16
Meksika Pesosu	18.10	0.21	0.45	-7.12
Kore Wonu	1,313	0.37	0.52	4.32
Hindistan Rupee	82.12	-0.03	-0.08	-0.71
Endonezya Rupia	14,905	-0.10	-0.42	-4.00
Macar Forinti	344.02	-0.66	-1.84	-7.78
Brezilya Reali	5.07	0.16	0.17	-4.05

Verim Eğrisi (\$) & Haftalık Değişim



TL Piyasa Faiz Oranları	
	(%)
Politika Faizi (Haftalık Borç verme)	8.50
Gecelik Borç Al. /Borç Ver. Faizi	7.00 / 10.00
Geç Lik. Pen. Borç Verme Faizi	13.00
TCMB Ağır. Ort. Fon.	8.50
TLREF	9.14
TCMB Toplantı Tarihi	27 Nisan 2023

Yurt İçi Haberler

Ticaret Bakanlığı'nın geçici verilerine göre Mart ayında dış ticaret açığı 8,6 milyar dolar oldu. Yılın ilk çeyreğinde kaydedilen dış ticaret açığı ise 34,9 milyar dolar seviyesine ulaştı. Mart ayında ihracat %4,4 artışla 23,6 milyar dolara yükseldi. İthalatta ise %4,2'lik yükseliş yaşandı ve 32,2 milyar dolar seviyesi görüldü. Mart ayında ihracatın ithalatı karşılama oranı ise %73,4 oldu. Geçen yılın aynı döneminde bu oran %73,2 seviyesindeydi.

TCMB Mart ayı Fiyat Gelişmeleri Raporu'nda Mart ayında Türk lirasındaki istikrarlı seyir ve ithalat fiyatlarındaki olumlu görünüme ek olarak, giyim ve ayakkabı sektöründe sezon indiriminin devam etmesinin etkisiyle, temel mal grubunda aylık fiyat artışının yavaşladığını bildirdi. Raporda, gıda fiyatlarının ise kırmızı et ve işlenmiş et ürünleri öncülüğünde tarihsel eğilimin üzerinde artış kaydettiği belirtildi.

TCMB tarafından yayımlanan reel efektif döviz kuru 58,60 seviyesinden Mart ayında 59,38 seviyesine yükseldi. TÜFE bazlı reel kurda Mart ayında yükseliş yaşanırken, ÜFE bazlı reel kur aynı dönemde geriledi.

Türkiye Bankalar Birliği, dünyada takip edilen sürdürülebilirlik temalarına paralel olarak; Türkiye'de finans ve bankacılık sektörünün izlediği gelişmeleri, gelecek dönem hedeflerini ve iyi uygulama örneklerini ortaya koymak amacıyla Bankacılık Sektöründe Sürdürülebilirlik: Sektör Görünüm Raporu'nu yayımladı. Raporda, finans ve bankacılık sektörü, sürdürülebilir kalkınma odaklı yatırımların gerçekleştirilmesi, farklı sektörlerin yeşil dönüşüm süreçlerinin teşvik edilmesi, iklim değişikliğiyle mücadeleye yönelik uygulamaların benimsenmesi ve teknolojik gelişmelerin hayat bulması için öncü ve sürükleyici bir rol oynamaktadır ifadesine yer verildi.

Yurt Dışı Haberler

J.P. Morgan stratejisti Marko Kolanovic yayımladığı notta, bu yılki hisse senetleri rallisini besleyen risk iştahlı ruh hali, banka turbülansından kaynaklanan ters rüzgarlar, bir petrol şoku ve yavaşlayan büyüme, hisse senetlerini 2022'deki en düşük seviyelerine geri göndermeye hazırlandığını ifade etti. Kolanovic ayrıca, Fed'in bu yıl faiz oranlarını düşürme niyetinde olmadığını, ancak riskli varlıkların benzeri görülmemiş bir ralli sergilediğini ekledi.

OPEC+'nın Mayıs ayından itibaren toplamda petrol üretimini günlük 3,66 milyon varil azaltacağına işaret eden Goldman Sachs, bu hareketin petrol piyasasını ciddi şekilde açık ile karşı karşıya bırakacağını ve petrol fiyatının Nisan 2024'e kadar 100 dolar/varile yükseleceğini öngördüklerini açıkladı. Goldman Sachs, OPEC'in yüksek fiyatlama gücünün, fiyatları talebe zarar vermeden artırma kabiliyetinin, OPEC+'nın gelirlerini artıracağına ve satış hacmindeki düşüşü telafi edeceğine dikkat çekti. Goldman Sachs, Aralık 2023 için Brent fiyatı tahminini 95 dolar olarak açıklamıştı.

İsviçre Merkez Bankası Başkan Yardımcısı Martin Schlegel, Credit Suisse ile UBS arasındaki birleşme anlaşması gerçekleşmeseydi, Credit Suisse iflas edecekti ve küresel bir finans krizine yol açacaktı açıklamasında bulundu.

Malezya Başbakanı Anwar İbrahim, Çin'in Asya'da ABD dolarının hakimiyetinin kırılması için Malezya ile birlikte bir Asya Para Fonu kurulmasını görüşmeye açık olduğunu söyledi. Anwar, ABD dolarına veya IMF'e olan bağımlılığın azaltılması gerektiğini geçtiğimiz hafta Boao Forumu'nda dile getirmişti. Anwar, ayrıca açıklamada, geçtiğimiz hafta gerçekleştirdiği görüşmede, Çin Devlet Başkanı Xi'nin Asya Para Fonu kurulması yönündeki tartışmaları memnuniyetle karşıladığını ifade etti.

Almanya'nın ihracatı Şubat ayında bir önceki aya göre beklentilerin üzerinde %4 arttı. İthalat da bir önceki aya göre %4,6 büyüdü. Almanya'nın dış ticaret dengesi takvim ve mevsim etkisinden arındırılmış verilerde Şubat ayında 16 milyar euro fazla verdi. Geçen yılın aynı döneminde 10,7 milyar euro fazla verilmişti.

Şirket Haberleri

Aksa Akrilik (AKSA, Pozitif): Şirket genel kurulu hisse başına brüt 2,4100000 TL, net 2,1690000 TL nakit kar payı nakit kar payı ödemesini 11.04.2023 tarihinde onayladı. Açıklanan kar payı ödemesi hissenin son kapanış fiyatına göre %3,31 temettü verimliliğine işaret ediyor.

Hisse Verileri		Piyasa Çarpanları	
Hisse Kodu	AKSA	F/K	6,9
Cari Fiyat (TL)	72,80	FD/FAVÖK	6,2
52H En Yüksek (TL)	99,50	FD/Satışlar	1,4
52H En Düşük (TL)	43,30	PD/DD	4,1
Piyasa Değeri (mn TL)	23.569,0	Relatif Performans	
Piyasa Değeri (mn USD)	1.228,9	S1H	-5,9%
Halka Açıklık Oranı (%)	37%	S1A	-12,2%
Endeks Payı (BIST100)	0,7%	S3A	-7,8%
Temettü Verimi	3,0%	S1Y	-48,7%
3A Hacim (mn TL)	210,3	YB	-11,3%

Sabancı Holding (SAHOL, Nötr): Şirket dün pay başına 38,26 TL – 39,68 TL (ağırlıklı ortalama 38,74 TL) fiyat aralığından toplam 250.000 TL pay geri alımı gerçekleştirdi. Böylece geri alınan toplam payların şirket sermayesine oranı %2,4936'ya ulaştı.

Hisse Verileri		Piyasa Çarpanları	
Hisse Kodu	SAHOL	F/K	1,8
Cari Fiyat (TL)	39,62	FD/FAVÖK	1,1
52H En Yüksek (TL)	44,84	FD/Satışlar	0,4
52H En Düşük (TL)	16,41	PD/DD	0,8
Piyasa Değeri (mn TL)	80.840,8	Relatif Performans	
Piyasa Değeri (mn USD)	4.215,1	S1H	1,4%
Halka Açıklık Oranı (%)	49%	S1A	-1,3%
Endeks Payı (BIST100)	3,1%	S3A	2,2%
Temettü Verimi	4,0%	S1Y	21,5%
3A Hacim (mn TL)	1.807,0	YB	1,5%

Skor Kart: Şirketler ile ilgili Skor Kart'lara [buradan](#) ulaşabilirsiniz. Hisse senedine ilişkin güncel piyasa verilerinin yanı sıra, şirketin son 16 çeyreğine ilişkin önemli rasyo ve finansal verilerinin sunulduğu bir data setidir. Skor Kart ile bilanço dönemlerini takip edebilir, şirket bilançoları dahil tüm finansal verilere ulaşabilir ve güvenli yatırımın avantajlarından faydalanabilirsiniz.

Şirket Haberleri

Alarko Holding (ALARK, Nötr): Şirket dün pay başına 67,15 TL - 66,55 TL (ağırlıklı ortalama 66,96 TL) fiyat aralığından toplam 151.549 TL nominal değerli pay geri alımı gerçekleştirdi. Böylece geri alınan toplam payların şirket sermayesine oranı %1,0816'ya ulaştı.

Hisse Verileri		Piyasa Çarpanları	
Hisse Kodu	ALARK	F/K	2,6
Cari Fiyat (TL)	68,25	FD/FAVÖK	43,1
52H En Yüksek (TL)	91,90	FD/Satışlar	3,6
52H En Düşük (TL)	23,88	PD/DD	2,0
Piyasa Değeri (mn TL)	29.688,8	Relatif Performans	
Piyasa Değeri (mn USD)	1.548,0	S1H	-0,4%
Halka Açıklık Oranı (%)	26%	S1A	-3,8%
Endeks Payı (BIST100)	0,6%	S3A	-4,3%
Temettü Verimi	0,3%	S1Y	69,5%
3A Hacim (mn TL)	611,7	YB	-7,2%

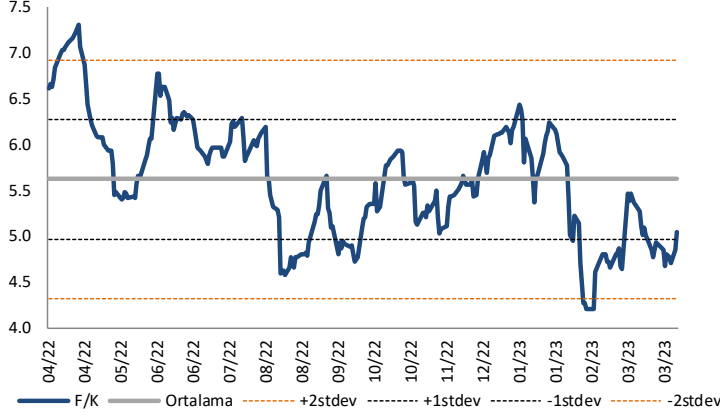
MLP Sağlık Hizmetleri (MPARK, Nötr): Şirket dün pay başına 64,65 TL – 66,35 TL (ağırlıklı ortalama 65,37 TL) fiyat aralığından toplam 44.000 TL nominal değerli pay geri alımı gerçekleştirdi. Böylece geri alınan toplam payların şirket sermayesine oranı %4,8966'ya ulaştı.

Hisse Verileri		Piyasa Çarpanları	
Hisse Kodu	MPARK	F/K	8,5
Cari Fiyat (TL)	66,15	FD/FAVÖK	6,7
52H En Yüksek (TL)	92,80	FD/Satışlar	1,6
52H En Düşük (TL)	28,60	PD/DD	7,6
Piyasa Değeri (mn TL)	13.761,7	Relatif Performans	
Piyasa Değeri (mn USD)	717,5	S1H	-8,6%
Halka Açıklık Oranı (%)	35%	S1A	-11,8%
Endeks Payı (BIST100)	0,0%	S3A	-18,3%
Temettü Verimi	0,0%	S1Y	-2,2%
3A Hacim (mn TL)	41,6	YB	-17,1%

Skor Kart: Şirketler ile ilgili Skor Kart'lara [buradan](#) ulaşabilirsiniz. Hisse senedine ilişkin güncel piyasa verilerinin yanı sıra, şirketin son 16 çeyreğine ilişkin önemli rasyo ve finansal verilerinin sunulduğu bir data setidir. Skor Kart ile bilanço dönemlerini takip edebilir, şirket bilançoları dahil tüm finansal verilere ulaşabilir ve güvenli yatırımın avantajlarından faydalanabilirsiniz.

Çarpanlar Bazında BIST

BIST 100 F/K (Cari)

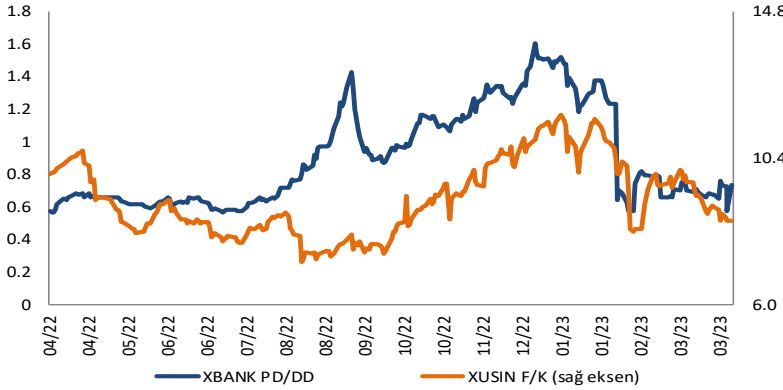


BIST100 F/K Çarpanı (Cari)

	Son 3 Ay	Son 1 Yıl
Kapanış		5.05x
Minimum	4.20x	4.20x
Maksimum	6.38x	7.31x
Ortalama	5.20x	5.62x
Minimuma Uzaklık	0.85x	0.85x
Maksimuma Uzaklık	-1.33x	-2.26x
Performans	-24.0%	-26.7%

Mevcut durumda, son üç aylık ortalama çarpan seviyesine %3; son bir yıllık ortalama çarpan seviyesine %11.3 yakınız.

XBANK PD/DD (Cari) / XUSIN F/K (Cari)

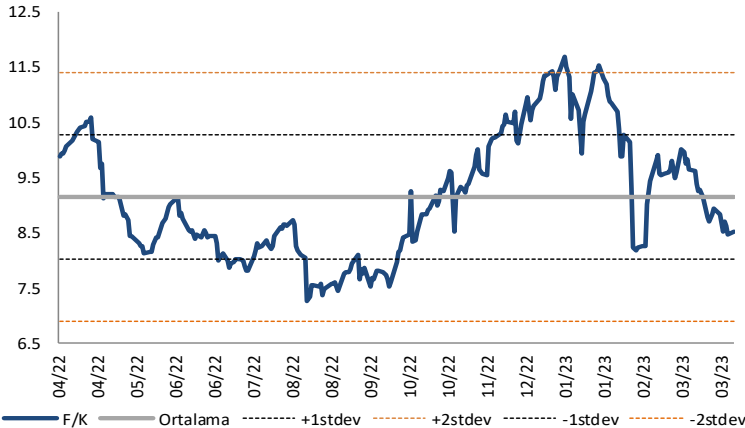


XBANK PD/DD Çarpanı (Cari)

	Son 3 Ay	Son 1 Yıl
Kapanış		0.58x
Minimum	0.58x	0.56x
Maksimum	1.48x	1.61x
Ortalama	0.90x	0.90x
Minimuma Uzaklık	0.00x	0.01x
Maksimuma Uzaklık	-0.91x	-1.03x
Performans	-51.1%	28.2%

Mevcut durumda, son üç aylık ortalama çarpan seviyesine %56; son bir yıllık ortalama çarpan seviyesine %56.4 yakınız.

XUSIN F/K (Cari)



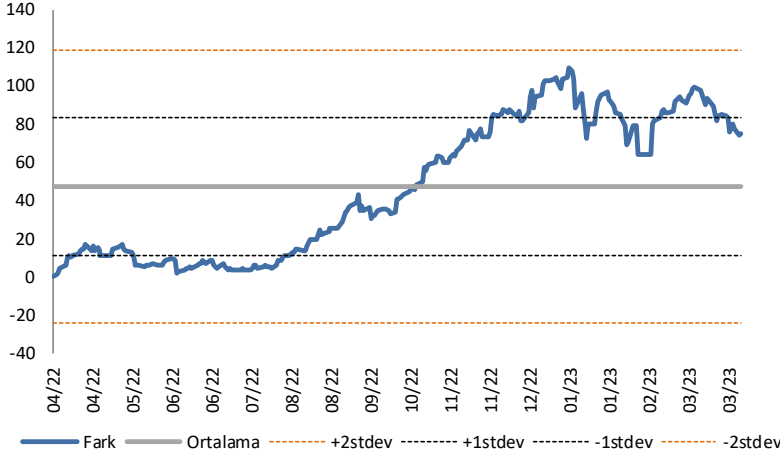
XUSIN F/K Çarpanı (Cari)

	Son 3 Ay	Son 1 Yıl
Kapanış		8.48x
Minimum	8.19x	7.28x
Maksimum	11.55x	11.69x
Ortalama	9.78x	9.15x
Minimuma Uzaklık	0.30x	1.20x
Maksimuma Uzaklık	-3.06x	-3.21x
Performans	-19.2%	-7.5%

Mevcut durumda, son üç aylık ortalama çarpan seviyesine %15; son bir yıllık ortalama çarpan seviyesine %7.9 yakınız.

BIST vs MSCI GOÜ Piyasa Göstergeleri

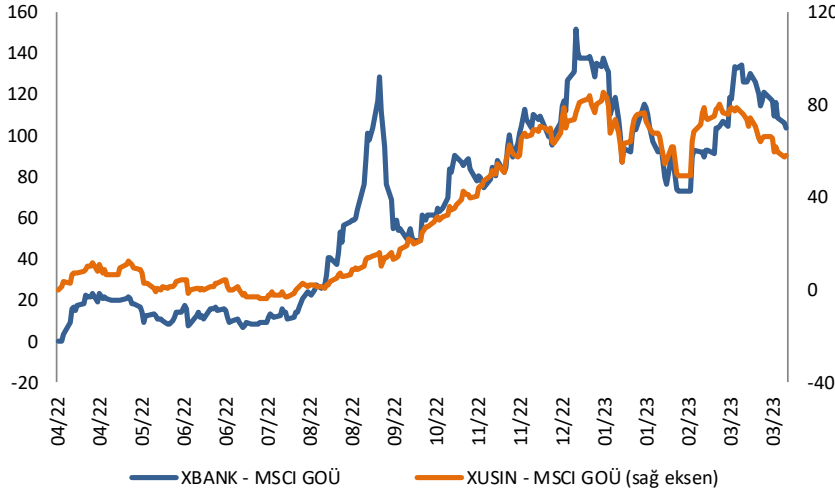
BIST100 - MSCI GOÜ

BIST 100 - MSCI GOÜ Endeksi Farkı
(Normalize Edilmiş)

	Son 3 Ay	Son 1 Yıl
Kapanış		81.39
Minimum	64.1	0.0
Maksimum	108.1	109.8
Ortalama	85.0	47.5
Minimuma Uzaklık	17.2	81.4
Maksimuma Uzaklık	-26.7	-28.4
Performans	2.4%	-15.1%

Mevcut durumda, son üç aylık ortalama seviyeye 3.6 puan; son bir yıllık ortalama seviyeye 33.9 puan yakınız.

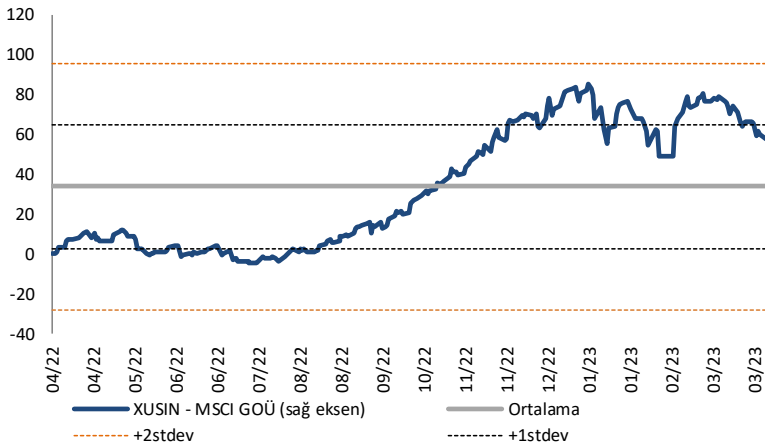
XBANK - MSCI GOÜ / XUSIN - MSCI GOÜ

XBANK - MSCI GOÜ Bankacılık Endeksi Farkı
(Normalize Edilmiş)

	Son 3 Ay	Son 1 Yıl
Kapanış		107.9
Minimum	73.0	-0.1
Maksimum	134.7	152.3
Ortalama	104.2	64.7
Minimuma Uzaklık	34.9	108.0
Maksimuma Uzaklık	-26.8	-44.4
Performans	-1.9%	-17.3%

Mevcut durumda, son üç aylık ortalama seviyeye 3.7 puan; son bir yıllık ortalama seviyeye 43.2 puan yakınız.

XUSIN - MSCI GOÜ Sanayi Endeksi

XUSIN - MSCI GOÜ Sanayi Endeksi Farkı
(Normalize Edilmiş)

	Son 3 Ay	Son 1 Yıl
Kapanış		62.2
Minimum	49.5	-4.1
Maksimum	83.2	85.4
Ortalama	67.9	33.9
Minimuma Uzaklık	12.7	66.3
Maksimuma Uzaklık	-21.0	-23.2
Performans	2.5%	-9.9%

Mevcut durumda, son bir yıllık ortalama seviyeye 28.3 puan uzağız.

FONLABÜYÜSÜN

Türkiye'nin Kitle Fonlama Platformu

Girişim ve Yatırım Ekosistemine Değer Katan Projeler
fonlabuyusun.com'da!



Haftalık Veri Takvimi

Tarih	TSİ	Ülke	Açıklanacak Veri	Dönemi	Beklenti	Önceki
3 Nisan	02:50	Japonya	Tankan Büyük İmalatçılar Endeksi	1.Çeyrek	3	7
3 Nisan	02:50	Japonya	Tankan Büyük İmalat Dışı Endeksi	1.Çeyrek	20	19
3 Nisan	02:50	Japonya	Tankan Büyük İmalatçılar Beklenti Endeksi	1.Çeyrek	3	6
3 Nisan	02:50	Japonya	Tankan Büyük İmalat Dışı Beklenti Endeksi	1.Çeyrek	17	11
3 Nisan	02:50	Japonya	Tankan Büyük Sermaye Harcamaları	1.Çeyrek	14.4%	19.2%
3 Nisan	03:30	Japonya	Jibun Bank İmalat PMI (Final)	Mart	-	48.6
3 Nisan	04:45	Çin	Caixin İmalat PMI	Mart	51.4	51.6
3 Nisan	10:00	Türkiye	S&P Global İmalat PMI	Mart	-	50.1
3 Nisan	10:00	Türkiye	TÜFE(Aylık)	Mart	2.78%	3.15%
3 Nisan	10:00	Türkiye	TÜFE(Yıllık)	Mart	51.23%	55.18%
3 Nisan	10:00	Türkiye	Çekirdek TÜFE (Yıllık)	Mart	47.75%	50.58%
3 Nisan	10:55	Almanya	S&P Global İmalat PMI (Final)	Mart	44.4	44.4
3 Nisan	11:00	Euro Bölgesi	S&P Global İmalat PMI (Final)	Mart	-	47.1
3 Nisan	16:45	ABD	S&P Global İmalat PMI (Final)	Mart	-	49.3
3 Nisan	17:00	ABD	İnşaat Giderleri (Aylık)	Şubat	0.0%	-0.1%
3 Nisan	17:00	ABD	ISM İmalat PMI	Mart	47.5	47.7
3 Nisan	17:00	ABD	ISM İmalat Fiyat Endeksi	Mart	-	51.3
3 Nisan	17:00	ABD	ISM İstihdam Endeksi	Mart	-	49.1
3 Nisan	17:00	ABD	ISM Yeni Sipariş Endeksi	Mart	-	47.0
3 Nisan	16:45	ABD	S&P Global İmalat PMI (Final)	Mart	-	49.3
4 Nisan	12:00	Euro Bölgesi	ÜFE (Aylık)	Şubat	-	-2.8%
4 Nisan	12:00	Euro Bölgesi	ÜFE (Yıllık)	Şubat	-	15.0%
4 Nisan	17:00	ABD	Dayanıklı Mal Siparişleri (Manşet, Aylık, Final)	Şubat	-	-1.0%
4 Nisan	17:00	ABD	Dayanıklı Mal Siparişleri (Çekirdek, Aylık, Final)	Şubat	-	0.0%
4 Nisan	17:00	ABD	Fabrika Siparişleri (Aylık)	Şubat	-0.5%	-1.6%
5 Nisan	01:15	ABD	FED Yetkilisi Mester'in Konuşması			
5 Nisan	03:30	Japonya	Jibun Bank Hizmet PMI (Final)	Mart	-	54.2
5 Nisan	10:55	Almanya	S&P Global Hizmet PMI	Mart	53.9	53.9
5 Nisan	10:55	Almanya	Fabrika Siparişleri (Aylık)	Şubat	0.7%	1.0%
5 Nisan	10:55	Almanya	Fabrika Siparişleri (Yıllık)	Şubat	-	-10.9%
5 Nisan	11:00	Euro Bölgesi	S&P Global Hizmet PMI (Final)	Mart	-	55.6
5 Nisan	15:15	ABD	ADP Tarım Dışı İstihdam Değişikliği	Mart	205K	242K
5 Nisan	15:30	ABD	Ticaret Dengesi (milyar dolar)	Şubat	68,5	68,3
5 Nisan	16:45	ABD	S&P Global Hizmet PMI (Final)	Mart	-	53.8
5 Nisan	17:00	ABD	ISM Hizmet Endeksi	Mart	54.6	55.1
5 Nisan	17:00	ABD	ISM Hizmet Fiyat Endeksi	Mart	-	65.6
5 Nisan	17:00	ABD	ISM Hizmet İstihdam Endeksi	Mart	-	54.0
5 Nisan	17:00	ABD	ISM Yeni Sipariş Endeksi	Mart	-	62.6
6 Nisan	04:45	Çin	Caixin Hizmet PMI	Mart	55.0	55.0
6 Nisan	09:00	Almanya	Sanayi Üretimi (Aylık)	Şubat	-0.4%	3.5%
6 Nisan	09:00	Almanya	Sanayi Üretimi (Yıllık)	Şubat	-	-1.6%
6 Nisan	15:30	ABD	Haftalık İşsizlik Maaşı Başvuruları	1 Nisan	-	198K
6 Nisan	15:30	ABD	Devam Eden İşsizlik Hakkı Başvuruları	25 Mart	-	1,69 mn
6 Nisan	17:00	ABD	FED Yetkilisi Bullard'ın Konuşması			
7 Nisan			Kutsal Cuma nedeniyle ABD ve Avrupa piyasaları kapalı olacak			
7 Nisan	15:30	ABD	Ortalama Saatlik Kazançlar(Aylık)	Mart	0.3%	0.2%
7 Nisan	15:30	ABD	Ortalama Saatlik Kazançlar (Yıllık)	Mart	4.3%	4.6%
7 Nisan	15:30	ABD	Tarım Dışı İstihdam	Mart	240K	311K
7 Nisan	15:30	ABD	İşgücüne Katılım Oranı	Mart	-	62.5%
7 Nisan	15:30	ABD	İşsizlik Oranı	Mart	3.6%	3.6%
7 Nisan	17:00	Türkiye	Nakit Bütçe Dengesi	Mart	-	-171.5B

Kaynak: Bloomberg, TCMB, TÜİK, HLY Araştırma, Foreks Türkiye



AKLIN YOLU AÖS

AÖS, Google Play ve App Store'da!
Geç kalmadan akıllı telefonunuza yükleyin.

Sonuç veren yatırım kararlarının
püf noktası, finans piyasalarını
doğru yorumlamaktır.
Kişisel finansal asistanınız
AÖS'le tanışın,
akıl odaklı öneriler sayesinde
yatırım deneyiminizi iyileştirin.



Halk Yatırım Araştırma



Halkyatirimarastirma@halkyatirim.com.tr



+90 216 285 09 00

Halk Yatırım Araştırma

Banu KIVCI TOKALI	Araştırma Direktörü	BTokali@halkyatirim.com.tr +90 216 547 81 88
İlknur TURHAN	Müdür Perakende, Cam, Çimento, GYO, Mobilya, Gıda	ITurhan@halkyatirim.com.tr +90 216 547 81 85
Ayşegül BAYRAM	Uzman Strateji, Telekom, Madencilik, Savunma, Yazılım, Teknoloji, Enerji, Tarım	ABayram@halkyatirim.com.tr +90 216 547 87 30
Özlem MUTCAN ELBAŞI	Uzman Makroekonomi	Ozleme@halkyatirim.com.tr +90 216 547 81 70
Mehmet Bilal BİRCAN	Uzman Bankacılık, Dayanıklı Tüketim	MBircan@halkyatirim.com.tr +90 216 547 82 53
Emil ABDULLAYEV	Uzman Demir-Çelik, Petrol & Gaz	EAbdullayev@halkyatirim.com.tr +90 216 547 87 24
Yasin SARIHAN	Uzman Yardımcısı Otomotiv	YSarihan@halkyatirim.com.tr +90 216 547 87 26

ÇEKİNCE

Bu rapor ve yorumlardaki yazılar, bilgiler ve grafikler yalnızca bilgi edinilmesi amacıyla derlenmiştir. Burada yer alan yatırım bilgi, yorum ve tavsiyeleri yatırım danışmanlığı kapsamında değildir. Yatırım danışmanlığı hizmeti, yetkili kuruluşlar tarafından kişilerin risk ve getiri tercihleri dikkate alınarak kişiye özel, imzalanacak yatırım danışmanlığı sözleşmesi çerçevesinde sunulmaktadır. Burada yer alan yorum ve tavsiyeler ise genel niteliktedir. Bu tavsiyeler mali durumunuz ile risk ve getiri tercihlerinize uygun olmayabilir. Bu nedenle, sadece burada yer alan bilgilere dayanarak yatırım kararı verilmesi beklentilerinize uygun sonuçlar doğurmayabilir. Halk Yatırım, bu bilgilerin doğru, eksiksiz ve değişmez olduğunu garanti etmez, bilgi eksikliği ve yanlışlığından hiçbir şekilde sorumlu tutulamaz. Raporda yer alan ifadeler, hiçbir şekilde alış veya satış teklifi olarak değerlendirilemez. Halk Yatırım'ın rapordaki bilgiler dolayısıyla ortaya çıkabilecek doğrudan ve dolaylı kazanç ve zararlarla ilgili herhangi bir sorumluluğu yoktur. Bu ileti 05 Kasım 2014 tarih ve 29166 sayılı Resmi Gazetede yayınlanan ve 01 Mayıs 2015 tarihinde yürürlüğü giren "Elektronik Ticaretin Düzenlenmesi Hakkında" çıkan kanunun 2.Maddesi c bendinde belirtilen Ticari Elektronik ileti kapsamında değildir.

